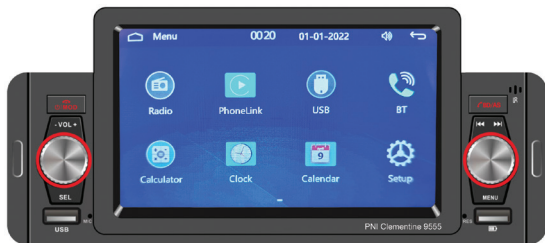


PNI Clementine 9555

Bluetooth Car Stereo



- » 1 DIN стерео уредба за кола
- » 1 DIN-Autoradio
- » Estéreo para coche 1 DIN
- » Autoradio 1 DIN
- » 1 DIN autós sztereó
- » Autoradio 1 DIN
- » 1 DIN autoradio
- » Samochodowe stereo 1 DIN
- » MP5 player auto



Biztonsági figyelmeztetések

- Ne működtesse a lejátszót vezetés közben. Állítsa le az autót, ha bizonyos beállításokat kell elvégeznie
- Ne helyezze a lejátszót olyan helyre, ahol zavarhatja Önt vezetés közben
- Javasoljuk, hogy a lejátszó beszerelését és a csatlakozásokat szakképzett személy végezze
- A lejátszó telepítése vagy használata előtt figyelmesen olvassa el a használati útmutatót
- Ne tegye ki a lejátszót közvetlen napfénynek
- Ha a biztosíték kiegett, cserélje ki egy másik, azonos értékűre (10A)
- Ne helyezzen fémtárgyakat a lejátszó házába
- Vezetés közben állítsa a hangerőt közepes szintre. A túl nagy hangerő hatással lehet a biztonságos vezetésre.

Főbb jellemzői

- Videólejátszás, maximális felbontás 1920 x 1080P
- RDS funkció
- Tolatókamera csatlakozás
- Videó bemenet és kimenet
- Hang kimenet
- Android / iOS okostelefon csatlakozás
- 5 hüvelykes 480 x 800 px, színes érintőképernyő
- Beállítások menü
- 18 memória az FM rádióállomásokhoz
- 2 x USB port max. 64 GB (egy USB port a mobil eszközök akkumulátorának töltéséhez)
- Zenelejátszás Bluetooth-on keresztül
- Telefonhívások fogadása és kezdeményezése Bluetooth-on keresztül

Műszaki adatok

FM	
FM rádiófrekvencia	87.5 - 108 MHz
Maximális érzékenység	37 dB
Jel-zaj arány	35 dB
Sztereó elválasztás	20 dB
MP5	
Támogatott videó formátumok	RMVB, RM, FLV, 3GP, MPEG, DVIX.XVID, DAT, VOB, AVI
Támogatott hangformátumok	MP3, WAV, OGG, APE, AAC, FLAC
Támogatott képformátumok	JPG, BMP, PNG
AV OUT vízszintes felbontás	1920 x 1080P
Frekvenciaválasz	(100 Hz - 10 KHz) 8 dB
Jel-zaj arány	35 dB
Csatorna elválasztás	25 dB
Harmonikus torzítás (1 KHz)	5%
Sztereó lejátszási csatorna egyensúly	3 dB
Tábornok	
Tápfeszültség	12V DC 10A
Audio teljesítmény	4 x 50 W
Hangszóró impedancia	4 - 8 Ohm
Méretek	185 x 83 x 125 mm

Gombok és funkciók



1	Hosszan megnyomva: a lejátszó indítása/leállítása Rövid megnyomás: módváltás (FM rádió, USB, Bluetooth) Rövid megnyomás: telefonhívás befejezése	5	Hosszan nyomva: rádióállomások automatikus keresése FM rádió üzemmódban Rövid megnyomás: a tárolt rádióállomások csoportjának módosítása (FM1, FM2, FM3)
2	Forgatás: hangerő beállítása Nyomja meg: hangbeállítások	6	Fordulás balra/jobbra: rádióállomások keresése FM rádió üzemmódban Forgatás balra/jobbra: görgetés előre/hátra zenelejátszási módban Nyomja meg: belép a menübe
3	USB csatlakozó	7	USB port töltési funkcióval

4	5 hüvelykes érintőképernyő		
---	----------------------------	--	--

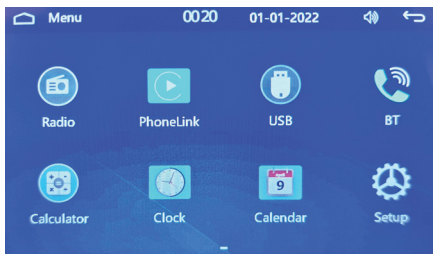
Kapcsolja be és ki a lejátszót

Nyomja meg a bal felső gombot a lejátszó be- vagy kikapcsolásához.

Hangerőszabályozó

Forgassa a forgatógombot balra vagy jobbra a hangerő beállításához.

A fő felület



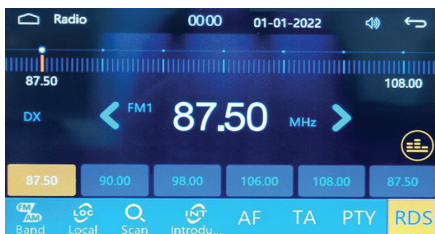
- Radio - az FM rádió mód elérése
- PhoneLink - Android vagy iOS okostelefon csatlakozás
- USB - USB flash meghajtón tárolt fájlok elérése
- BT - Bluetooth mód elérése: telefonhívások kezdeményezése/fogadása, a névjegyzék elérése, a telefon memóriájában tárolt hangfájlok elérése
- Calculator – a számológép elérése
- Clock - dátum és idő beállítása
- Calendar – a naptár elérése

- Setup – a beállítások menü elérése

Üzem módok

Nyomja meg a MOD gombot az FM rádió, Bluetooth, SD kártya és USB.

FM rádió



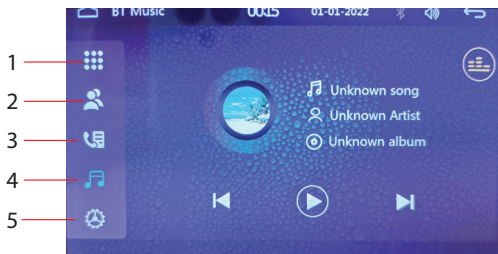
RDS (Radio Data System) és PTY (ProgramType)

Az RDS-nek két módja van:

- TA (Traffic Announcement). A készülék észleli és automatikusan átvált a közlekedési információs programokra.
- AF (Auto Focus). A készülék automatikusan megkeresi az aktuális rádióadó másik csatornáját az eredetnél jobb és stabilabb frekvenciával.

Bluetooth

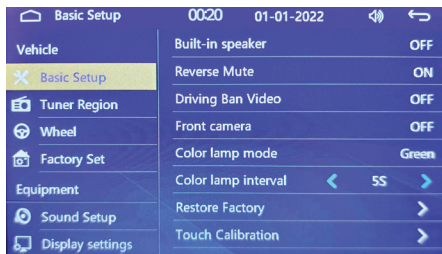
Mielőtt hozzáférne a lejátszó Bluetooth funkciójához, aktiválja a Bluetooth funkciót a telefonon, keresse meg a közeli eszközöket, és párosítsa a telefont a PNI-9555 készülékkel..



1	Telefonálni	4	Zene Bluetooth-on keresztül
2	Kapcsolattartó könyv	5	Bluetooth kapcsolat
3	Telefonhívás fogadása		

Beállítások menü

Nyomja meg a Setup gombot a fő felületen a beállítások menü eléréséhez:





Vehicle

1. Basic setup:
 - Built-in speaker: a funkció nem aktív az aktuális modellnél
 - Reverse Mute: a hang engedélyezése/letiltása, amikor az autó hátrafelé halad
 - Driving Ban Video: a videolejátszás funkció engedélyezése/letiltása vezetés közben
 - Front camera: az elülső kamera aktiválása/deaktiválása
 - Color lamp mode: a funkció nem aktív az aktuális modellnél
 - Color lamp interval: a funkció nem aktív az aktuális modellnél
 - Reset factory: térjen vissza a gyári beállításokhoz
 - Touch calibration: érintőképernyő kalibrálása
2. Region tuner: válassza ki azt a földrajzi régiót, ahol tartózkodik
3. Wheel: a kormánykerék kezelőszervei beállítása. Megjegyzés: A funkció bizonyos autómodellekkel kompatibilis.
4. Factory set: gyári beállítások

Equipment

1. Sound setup: hangbeállítások
2. Display settings: válasszon háttérképet
3. Screen Save: képernyővédő engedélyezése/letiltása. A

képernyőn egy analóg óra jelenik meg a beállított időintervallum (10 mp, 30 mp, 1 perc, 5 perc, 10 perc, 30 perc) után.)

System

1. Language: válassza ki a menü megjelenítési nyelvét
2. Time setup: állítsa be a dátumot és az időt
3. Version: megjelenítő szoftver verziója

ISO dugós csatlakozási rajz

Figyelmeztetések:

Ezt a lejátstzót csak szakképzett személyzet (autóvillanyszerelő) szerelheti be az autóba, miután előzetesen ellenőrizte az autó táp- és audiocsatlakozóinak típusait.

Egyes autók az ISO-szabványtól eltérő konfigurálású csatlakozókkal vannak felszerelve (a vezetékek eltérő elhelyezkedése a csatlakozókban). Ha az autó nem rendelkezik ISO csatlakozókkal, akkor a csatlakozókon a szükséges módosításokat a lejátstzó felszerelése előtt el kell végezni..

B	1 3 5 7	Fuse 10A
	2 4 6 8	
A	1 3 5 7	
	2 4 6 8	

A

1 - Tolatókamera

2 - N/A

3 - kulcs

4 - Akkumulátor +

5 - Antenna +

6 - N/A

7 - Gyújtóvezeték + (ACC)

8 - Földelés (GND)

B

1 - Jobb hátsó hangszóró +

2 - Jobb hátsó hangszóró -

3 - Jobb első hangszóró +

4 - Jobb első hangszóró -

5 - Bal első hangszóró +

6 - Bal első hangszóró -

7 - Bal hátsó hangszóró +

8 - Bal hátsó hangszóró -