



LXTR225 FM transzmitter és Bluetooth kihangosító karaoke mikrofonnal használati útmutató

Az LXTR225 transzmitter segítségével magával viheti kedvenc zenéit és hallgathatja azokat az autórádió hangszóróin.

Karaoke funkció:


1. Csatlakoztassa a készüléket a mikrofonhoz a mellékelt 3,5 mm-es AUX kábellel. A készülék automatikusan átvált karaoke üzemmódba.
2. A háttérzene lejátszása Bluetooth-on, USB-meghajtón vagy MicroSD-kártyán keresztül történhet.
3. A  gomb hosszú megnyomásával be- / kikapcsolja a hang kivágási módot.
4. A  gomb elforgatásával állítsa be a mikrofon hangerejét.


Az FM-adó működtetése:

1. Csatlakoztassa a Bluetooth FM adót a cigarettagyújtóhoz vagy az autó hálózati aljzatához.
2. Helyezze a rádiót egy nem használt FM frekvenciára, majd mentse az eszköz frekvenciáját.
3. Helyezze a zenefájlokat tartalmazó MicroSD-kártyát az SD-kártya nyílásba, vagy csatlakoztasson egy USB-meghajtót. A készülék automatikusan lejátszza a zenefájlokat.
4. Line-out funkció: Csatlakoztassa a mellékelt audio kábelt az autó AUX portjához, hogy csatlakozzon az autó rendszeréhez. Ennek a szolgáltatásnak a használatakor az autó rendszeréből kiváló minőségű zene vagy telefonhívás érkezik.

Bluetooth funkció:

1. A Bluetooth első használatakor a telefonját párosítania kell a készülékkel. Aktiválja a Bluetooth-ot a mobiltelefonján, és keressen új eszközt. Amikor a mobiltelefon érzékeli az készüléket (LXTR225), párosítson vele.
2. Zenelejátszás módban, amikor bejövő hívás érkezik, az egység automatikusan telefon üzemmódba vált.
3. Zenelejátszás módban az "M" gomb kb. 2 másodpercig tartó megnyomása megváltoztatja a Bluetooth jel, az USB meghajtó és a Micro SD kártya közötti leolvasást.

Hívás fogadása / megszakítása: Bejövő telefonhívás közben a gomb  lenyomásával megválaszolhatja a hívást. Ha ismét megnyomja a hívás alatt, megszakítja azt.


Hívás figyelmen kívül hagyása: Tartsa nyomva a  gombot körülbelül 3 másodpercig.

Utolsó szám hívása: Kattintson duplán a  gombra.

Privát hívás: Hívás közben tartsa nyomva a  gombot néhány másodpercig a privát hívás módba váltáshoz.

Zene lejátszása / szüneteltetése: A  gomb lenyomása megszakítja a zenét, és szünetelteti azt.

Általános hangerő- és mikrofon hangerő-szabályozás: A  gomb elforgatásával beállíthatja az eszköz hangerejét. Karaoke módban beállítja a mikrofon hangerejét.

A frekvencia beállítása: Nem karaoke üzemmódban: Tartsa nyomva a  gombot, amíg a frekvencia villogni nem kezd. A forgatógomb megváltoztatja a frekvenciát.

Zeneváltás: Az oldal felfelé és lefelé mutató nyilaival válthatjuk a zenelejátszókat.

Mélyhang növelés: A "BASS" gomb megnyomásával aktiválható a basszus erősítése. Ha ismét rákattint, deaktiválja.

Zeneforrás váltása: Az "M" gomb kb. 2 másodpercig tartó nyomva tartásával válthat a Bluetooth jel, a MicroSD kártya és az USB lemez olvasása között.

Műszaki paraméterek:

Bluetooth: 5.0

Frekvenciatartomány: 87,5 - 108,0 MHz

Frekvencia stabilitás: ± 10 ppml.

Bemeneti feszültség: DC 12-24 V

Töltő kimeneti feszültsége / árama: DC 5 V / 3,4 A

Memóriakártya-nyílás: MicroSD, legfeljebb 32 GB

Támogatott audio formátumok: MP3 / WMA / FLAC

Beépített csatlakozók: 1 x AUX; 2 x USB

Sebességváltó távolsága: 3 m

Funkciók: Bass erősítő, kihangosító, karaoke funkcionalitás

Tartalmaz: 1 x FM adó, 1 x mikrofon, 1 x AUX kábel

Származási hely: Kína

Forgalmazza: Metroman Hungária Kft.

8800 Nagykanizsa, Hevesi u. 8.

www.metroman.hu